

BALANÇO SOCIAL

ANO 2019

6421454367744958005734787462354327290498547563443573
6354542576125423467876590867634865445787682357458974
3573635454257612542346787659086763486544578768235745
8974370398356378356458005734787462354327290498547563
4435736354542576125423467876590867634865445787682357
4589743703983563783564214543677449580057347874623543
2729049854756344357363545425761254234678765908676348
6544578768235745897437039835637835642145436774495800
7876590867634865445787682357458974370398356378356421
4543677449580057347874623543272904985475634435736354
5425761254234678765908676348654457876823574589743703
9835637835642145436774495800573478746235432729049854
7563443573635454257612542346787659086763486544578768
2357458974370398356378356421454367744958005734787462
3543272904985475634435736354542576125423467876590867
6348654457876823574589743703983563783564214543677449
5800573478746235432729049854756344357363545425761254
2346787659086763486544578768235745897437039835637835
6421454367744958005734787462354327290498547563443573
6354542576125423467876590867634865445787682357458974
3703983563783564214543677449580057347874623543272904
9854756344357363545425761254234865445787682357458974
3703983563783564214543677449580057347874623543272904
9854756344357363545425761253543272904985475634435736
3354327290498547563443573633543272904985475634435736
3354327290498547563443573634234678765908631544576556
0573478987746290498529049854759049854756344347563443

BALANÇO SOCIAL
(Decreto - Lei n.º. 9/92, de 2 de Janeiro)

2019

1. Nome...AGÊNCIA DE GESTÃO DA TESOURARIA E DA DIVIDA PÚBLICA – IGCP, E.P.E
2. Morada..... Av. da Republica, 57-6°
 - 2.1 Localidade Lisboa
 - 2.2 Cod. Postal..... 1050-189 Lisboa
 - 2.3 Tel..... 217923300
 - 2.4 Fax. 217993795
 - 2.5 Distrito..... Lisboa
 - 2.6 Concelho..... Lisboa
 - 2.7 Correio Electrónico...info@igcp.pt
3. Número de Pessoa Coletiva: 503756237
4. Actividade principal: Gestão da Dívida Pública e Tesouraria do Estado
5. NÚMERO DE ESTABELECIMENTOS:
No Continente: 1 Na R.A. dos Açores: Na R.A. da Madeira:
6. NÚMERO DE PESSOAS AO SERVIÇO
Em 2 de janeiro: 97 Em 31 de dezembro: 97 i)
Número médio durante o ano: 97
7. NATUREZA JURIDICA: Pessoa Colectiva de Direito Público
 - 7.1 VALOR ACRESCENTADO BRUTO (VAB) (em euros) 5.032.796
 - 7.2 Custos com o pessoal 4.798.104
 - 7.3 Amortizações do exercício 234.692
 - 7.4 Provisões do exercício
 - 7.5 Custos e perdas financeiros
 - 7.6 Imposto sobre o rendimento

PREENCHER PELO DEMESS

NUMERO INTERNO

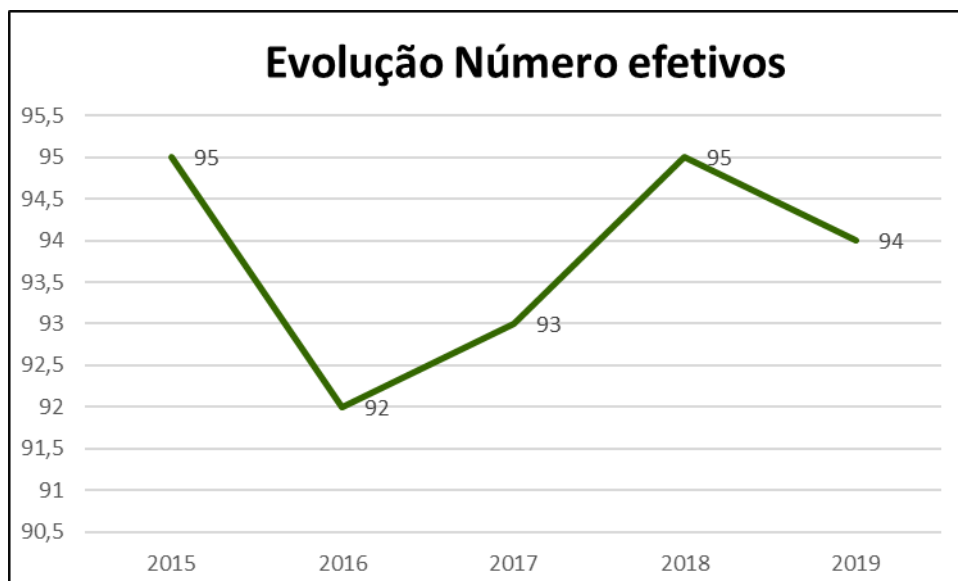
□□□□□□ □□

1- Empregados

| Repartição de Efetivos i) | | | Dirigentes | Quad. Superiores | Quad. Médios | Quad. Intermediários | Profis. Altamente Qualificados | Profis. Semi-Qualificados | Profis. não Qualificados | Praticantes e Aprendiz | Total |
|---------------------------|-----------------------------------|---|------------|------------------|--------------|----------------------|--------------------------------|---------------------------|--------------------------|------------------------|-------|
| 1.1 | Pessoas ao serviço em 31 Dezembro | H | 1 | 7 | | | 21 | 5 | 2 | | 36 |
| | | M | 2 | 9 | | | 30 | 20 | - | | 61 |
| | | T | 3 | 16 | | | 51 | 25 | 2 | | 97 |
| 1.1.1 | Com Contrato permanente | H | | 6 | | | 21 | 5 | 2 | | 34 |
| | | M | | 9 | | | 30 | 11 | - | | 50 |
| | | T | | 15 | | | 51 | 16 | 2 | | 84 |
| 1.1.2 | Com Contrato a termo certo | H | | | | | | | | | |
| | | M | | | | | | | | | |
| | | T | | | | | | | | | |
| 1.1.3 | Com Contrato a termo incerto | H | | | | | | | | | |
| | | M | | | | | | | | | |
| | | T | | | | | | | | | |
| 1.1.4 | Outros | H | 1 | 1 | | | | | | | 2 |
| | | M | 2 | | | | | 9 | | | 11 |
| | | T | 3 | 1 | | | | 9 | | | 13 |

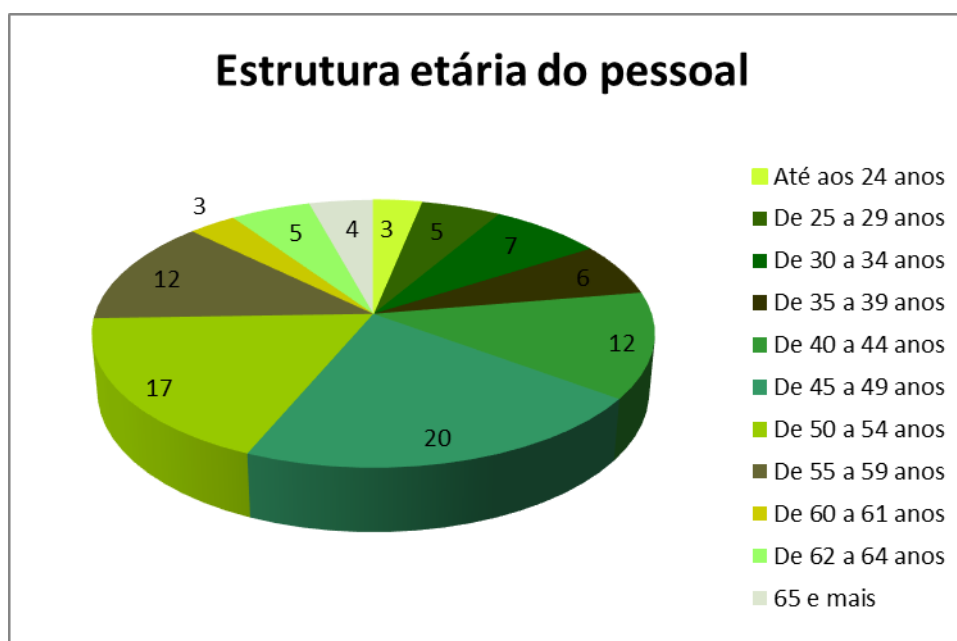


i) Inclui o Conselho de Administração (ver pag. Anterior e atual);



| | | | | | | | | | | | |
|-----|----------------------------------|-------------|--|--|--|--|--|--|--|--|--|
| 1.2 | Num. médio de pessoas dur. o ano | H M T | | | | | | | | | |
|-----|----------------------------------|-------------|--|--|--|--|--|--|--|--|--|

| Estrutura Etária do Pessoal da Empresa em 31 de Dezembro | | Homens | Mulheres | Total |
|--|-----------------|--------|----------|-------|
| 1.3 | Até 15 anos | - | - | - |
| | De 16 a 17 anos | - | - | - |
| | De 18 a 24 anos | - | 3 | 3 |
| | De 25 a 29 anos | 4 | 1 | 5 |
| | De 30 a 34 anos | 3 | 4 | 7 |
| | De 35 a 39 anos | 2 | 4 | 6 |
| | De 40 a 44 anos | 4 | 8 | 12 |
| | De 45 a 49 anos | 10 | 10 | 20 |
| | De 50 a 54 anos | 5 | 12 | 17 |
| | De 55 a 59 anos | 4 | 8 | 12 |
| | De 60 a 61 anos | - | 3 | 3 |
| | De 62 a 64 anos | 2 | 3 | 5 |
| | 65 e mais anos | 1 | 3 | 4 |



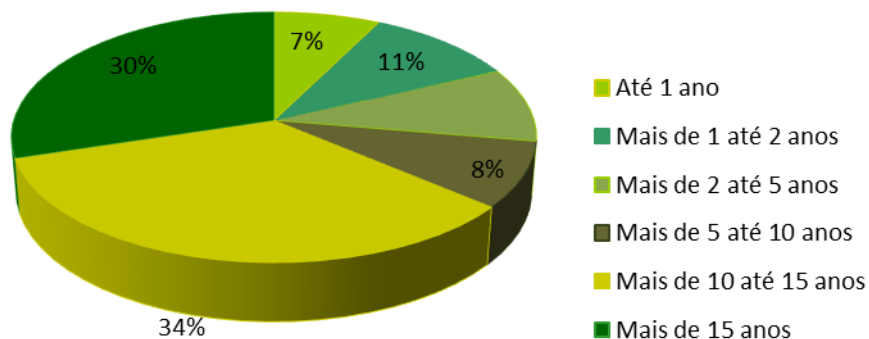
| | | |
|-----|---|-------|
| 1.4 | Nível etário médio = Soma das idades / Numero de pessoas ao serviço | 47,85 |
|-----|---|-------|

| Nível de Antiguidade do Pessoal ao Serviço em 31 de Dezembro | | Homens | Mulheres | Total |
|--|------------------------|--------|----------|-------|
| 1.5 | Até 1 ano | 2 | 5 | 7 |
| | Mais de 1 até 2 anos | 5 | 5 | 10 |
| | Mais de 2 até 5 anos | 5 | 4 | 9 |
| | Mais de 5 até 10 anos | 4 | 4 | 8 |
| | Mais de 10 até 15 anos | 6 | 26 | 32 |
| | Mais de 15 anos | 13 | 15 | 28 |

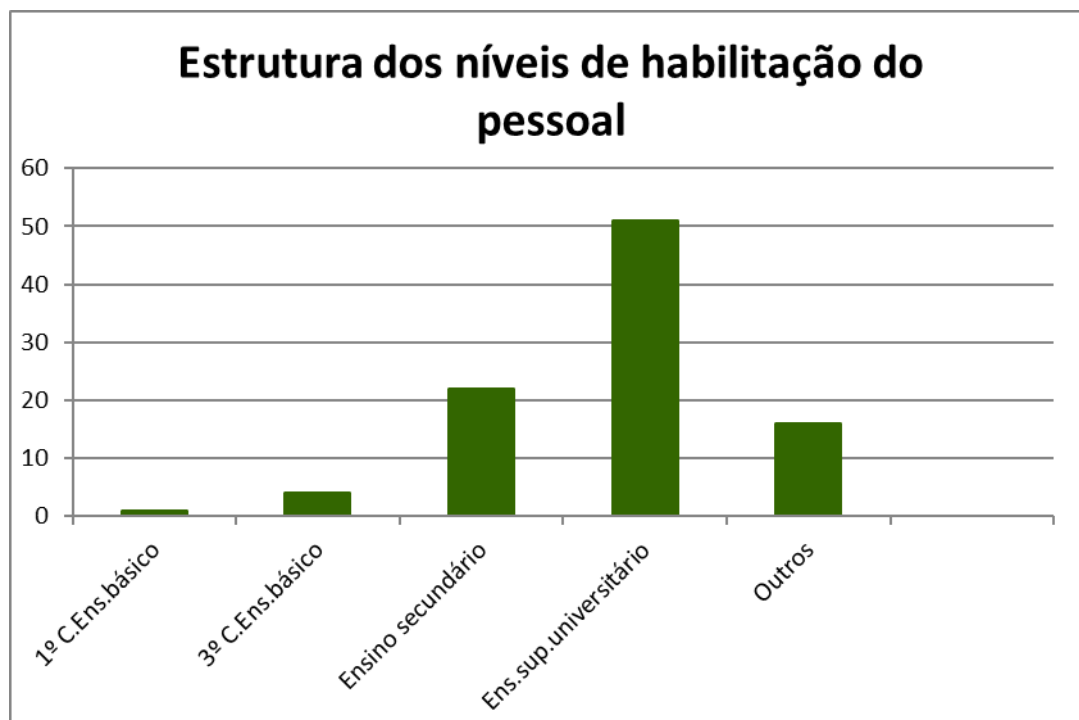
| 1.6 Trabalhadores Estrangeiros | | Homens | Mulheres | Total |
|--------------------------------|--|--------|----------|-------|
| 1.6.1 | De países da CEE | | | |
| 1.6.2 | De países africanos de língua oficial portuguesa | | | |
| 1.6.3 | Do Brasil | | | |
| 1.6.4 | De outros países | | | |

| 1.7 Trabalhadores Deficientes | | Homens | Mulheres | Total |
|-------------------------------|-------------------------|--------|----------|-------|
| | Número de trabalhadores | | | |

Antiguidade do pessoal ao serviço

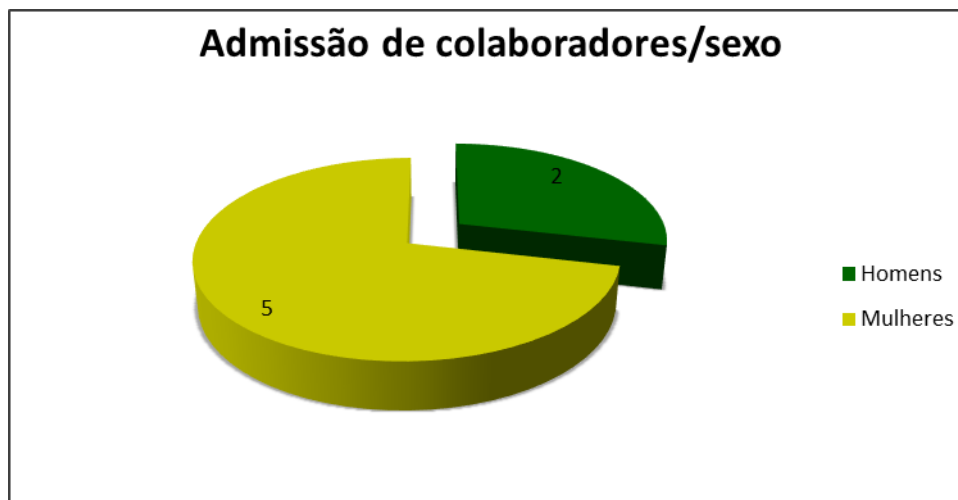


| Estrutura dos Níveis de Habilitação do Pessoal ao Serviço em 31 Dezembro | | Homens | Mulheres | Total |
|--|--|--------|----------|-------|
| 1.8 | Inferior ao 1º ciclo do ensino básico | - | - | - |
| | 1º Ciclo do ensino básico | 1 | - | 1 |
| | 2º Ciclo do ensino básico | - | - | - |
| | 3º Ciclo do ensino básico | 1 | 3 | 4 |
| | Ensino secundário | 5 | 17 | 22 |
| | Ensino superior de índole profissional | - | - | - |
| | Ensino superior politécnico | - | - | - |
| | Ensino superior universitário | 16 | 35 | 51 |
| | Outros | 12 | 4 | 16 |



| 1.9 | Contratados a Termo Durante o ano | | Quadros Sup. | Quadros Médios | Quadros Inter-Médios | Prof. Altam. Qualif. | Prof. Semi-Qualif. | Prof. Não Qualif. | Praticantes Aprend | Totais |
|-------|---|-------------|--------------|----------------|----------------------|----------------------|--------------------|-------------------|--------------------|--------|
| 1.9.1 | Contratados a Termo certo | H M T | | | | | | | | |
| 1.9.2 | Contratados a Termo incerto | H M T | | | | | | | | |
| 1.9.3 | Cont. a termo q/ passaram ao quad. permant | H M T | | | | | | | | |
| 1.9.4 | Cont. a termo q/ transitaram do ano anteri. | H M T | | | | | | | | |
| 1.9.5 | N.º médio anual de cont a termo | H M T | | | | | | | | |

| 1.9 | Admissões c/ contrato permanente durante o ano | | Quadros Superiores | Quadros Médios | Quadros Inter-Médios | Prof. Altam. Qualif. | Prof. Semi-Qualif. | Prof. Não Qualif. | Praticantes Aprend | Totais |
|-------|--|-------------|--------------------|----------------|----------------------|----------------------|--------------------|-------------------|--------------------|-------------|
| 1.9.1 | Admissões c/ contrato permanente | H M T | | | | 2 4 6 | - 1 1 | | | 2 5 7 |



| .10 | Movimento de saídas | | Quadros Superiores | Quadros Médios | Quadros Inter-Médios | Prof. Altam. Qualif. | Prof. Semi-Qualif. | Prof. Não Qualif. | Praticantes Apend | Totais |
|--------|---|---|--------------------|----------------|----------------------|----------------------|--------------------|-------------------|-------------------|--------|
| 1.10.1 | Saídas de pessoal c/contrato-permanente | H | - | | | 3 | | | | 3 |
| | | M | 1 | | | 4 | | | | 5 |
| | | T | 1 | | | 7 | | | | 8 |
| 1.10.2 | Saídas de pessoal c/contrato a termo | H | | | | | | | | |
| | | M | | | | | | | | |
| | | T | | | | | | | | |
| 1.10.3 | Saídas de outros trabalhadores | H | | | | | | | | |
| | | M | | | | | | | | |
| | | T | | | | | | | | |



| 1.11 | Motivo de saídas do pes. c/cont. perm. | Quadros Superiores | Quadros Médios | Quadros Inter-médios | Prof. Altam. Qualif. | Prof. Semi-Qualif. | Prof. Não Qualif. | Praticantes Aprend | Totais |
|---------|--|--------------------|----------------|----------------------|----------------------|--------------------|-------------------|--------------------|--------|
| 1.11.1 | Inic. Trabalhador | 1 | | | 6 | | | | 7 |
| 1.11.2 | Mutuo Acordo | | | | 1 | | | | 1 |
| 1.11.3 | Inic. Empresa | | | | | | | | |
| 1.11.4 | Despedim. Coletivo | | | | | | | | |
| 1.11.5 | Despedimento | | | | | | | | |
| 1.11.6 | Reforma por Invalidez | | | | | | | | |
| 1.11.7 | Reforma p/velhice | | | | | | | | |
| 1.11.8 | Reforma Antecipada | | | | | | | | |
| 1.11.9 | Pré-reforma | | | | | | | | |
| 1.11.10 | Falecimento | | | | | | | | |
| 1.11.11 | Total | 1 | | | 7 | | | | 8 |

| 1.12 | Motivo de Saídas do pessoal c/contrato a termo certo | Quadros Superiores | Quadros Médios | Quadros Inter-médios | Prof. Altama. Qualif. | Prof. Semi-Qualif. | Prof. Não Qualif. | Praticantes/ Aprend | Totais |
|--------|--|--------------------|----------------|----------------------|-----------------------|--------------------|-------------------|---------------------|--------|
| 1.12.1 | Por cessação do contrato a termo certo | | | | | | | | |
| 1.12.2 | Por cessação do contrato a termo incerto | | | | | | | | |
| 1.12.3 | Por antec. da cessação do contrato a termo certo | | | | | | | | |
| 1.12.4 | Por antec. Da cessação do cont. a termo incerto | | | | | | | | |
| 1.12.5 | Total | | | | | | | | |

| 1.13 ii) | Outros motivos de saída pessoal c/contrato permanente ou a termo | Quadros Superiores | Quadros Médios | Quadros Inter-médios | Prof. Altam. Qualif. | Prof. Semi-Qualif. | Prof. Não Qualif. | Praticantes Aprend | Totais |
|----------|--|--------------------|----------------|----------------------|----------------------|--------------------|-------------------|--------------------|--------|
| | Situação esp. saída por imp. Prolongado | | | | | | | | |

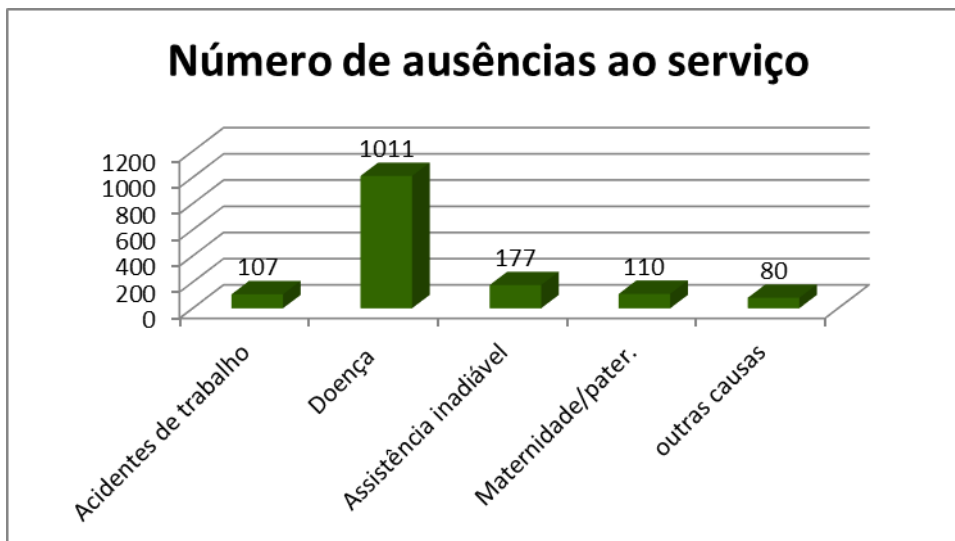
| | | | |
|------|--|------------|--|
| 1.14 | POSTOS DE TRABALHO NÃO OCUPADOS POR DIFICULDADES DE RECRUTAMENTO | | |
| | Preencher pelo demess | Profissões | |
| | | | |

| 1.15 | Promoções | Quadros Superiores | Quadros Médios | Quadros Inter-médios | Prof. Altam. Qualif. | Prof. Semi-Qualif. | Prof. Não Qualif. | Praticantes Aprend | Totais |
|--------|-----------------|--------------------|----------------|----------------------|----------------------|--------------------|-------------------|--------------------|--------|
| 1.15.1 | Por antiguidade | H M T | | | | | | | |
| 1.15.2 | Por mérito | H M T | | | | | | | |
| 1.15.3 | Outras | H M T | | | | | | | |
| 1.15.4 | Total | H M T | | | | | | | |

| 1.16 | Reconversão Reclassificação | Quadros Superiores | Quadros Médios | Quadros Inter-médios | Prof. Altam. Qualif. | Prof. Semi-Qualif. | Prof. Não Qualif. | Praticantes Aprend | Totais |
|------|-----------------------------|--------------------|----------------|----------------------|----------------------|--------------------|-------------------|--------------------|--------|
| | Numero de trabalhadores | H M T | | | | | | | |

| | | | |
|----------|---|----------------|-----------------|
| 1.17 | TEMPO DE TRABALHO | | |
| | PNT – Período Normal de Trabalho em vigor em dezembro | PNT-Hrs Semana | N Trabalhador |
| 1.17.1 | Nota: Indique os vários períodos normais de trabalho em vigor na empresa (horas Semanais) e o respetivo número de trabalhadores em cada situação | 35 | 94 |
| | Tipos de horários predominantes durante o ano | | N Trabalhador |
| 1.17.2 | Horário Normal Fixo | | 73 |
| | Horário Normal Flexível | | |
| 1.17.2 | Horário de turno (fixo e/ou rotativo) | | 21 |
| | Horário irregular e/ou móvel | | |
| | Horário reduzido | | |
| | Isenção de horário | | |
| 1.17.3 | Outros | | Número de Horas |
| | Potencial Máximo Anual (Horas trabalháveis) | | |
| 1.17.4 | Total de horas efetivamente trabalhadas | | 135.023 |
| 1.17.5 | Trabalho suplementar/horas extraordinárias | | 902,7 |
| 1.17.5.1 | Em dias úteis | H | 45,10 |
| | | M | 71,9 |
| | | T | 116,9 |
| 1.17.5.2 | Em dias de descanso suplementar e feriados | H | |
| | | M | |
| | | T | |
| 1.17.5.3 | Em dias de descanso obrigatório | H | 316,4 |
| | | M | 469,4 |
| | | T | 785,8 |

| 1.18 | AUSÊNCIAS AO TRABALHO | | OCORRÊNCIAS | Nº HORAS |
|----------|--|---|-------------|----------|
| 1.18.1 | Por acidente de trabalho | H | 69 | 483 |
| | | M | 38 | 266 |
| | | T | 107 | 749 |
| 1.18.2 | Por doença (total) | H | 190 | 1.330 |
| | | M | 821 | 5.747 |
| | | T | 1.011 | 7.077 |
| 1.18.2.1 | Por doença profissional | H | | |
| | | M | | |
| | | T | | |
| 1.18.3 | Por suspensões disciplinares | H | 32 | 224 |
| | | M | | |
| | | T | 32 | 224 |
| 1.18.4 | Por assistência inadiável | H | 72 | 504 |
| | | M | 105 | 735 |
| | | T | 177 | 1.239 |
| 1.18.5 | Por maternidade/paternidade | H | 42 | 294 |
| | | M | 68 | 476 |
| | | T | 110 | 770 |
| 1.18.6 | Por outras causas | H | 17 | 119 |
| | | M | 31 | 217 |
| | | T | 48 | 336 |
| 1.18.7 | Total de ausências (remuneradas e não remuneradas) | H | 422 | 2.954 |
| | | M | 1.063 | 7.441 |
| | | T | 1.485 | 10.395 |
| 1.18.7.1 | Ausências não remuneradas | H | 35 | 245 |
| | | M | 345 | 2.415 |
| | | T | 380 | 2.660 |
| 1.18.7.2 | Ausências remuneradas | H | 387 | 2.709 |
| | | M | 718 | 5.026 |
| | | T | 1.105 | 7.735 |



| 1.19 | HORAS NÃO TRABALHADAS | | OCORRÊNCIAS |
|--------|---|---|-------------|
| 1.19.1 | Por formação profissional | H | 1.042 |
| | | M | 1.530 |
| | | T | 2.572 |
| 1.19.2 | Por redução legal da atividade (D.L. nº 64- B/89) | H | |
| | | M | |
| | | T | |
| 1.19.3 | Por desemprego interno | H | |
| | | M | |
| | | T | |
| 1.19.4 | Por descanso suplementar | H | |
| | | M | |
| | | T | |
| 1.19.5 | Por greves / paralisações | H | |
| | | M | |
| | | T | |

2- Custos com Pessoal

| CUSTOS COM O PESSOAL (Valores em Euros) | | Orgãos Sociais | Restantes Trabalhadores |
|---|---|----------------|-------------------------|
| 2.1 | Salário Direto | | |
| 2.1.1 | Salário Base | 263.549 | 2.664.047 |
| 2.1.2 | Subsídios e prémios regulares | 36.710 | 639.911 |
| 2.2 | Subsídios e prémios irregulares ii) | - | - |
| 2.3 | Pagamento em Géneros | | |
| 2.4 | Encargos legais, convencionais e facultativos | 74.426 | 1.029.544 |
| 2.5 | Outros custos de caráter social | | |
| 2.6 | Custos com formação profissional | - | 47.485 |
| 2.7 | Outros custos com o pessoal | 5.900 | 36.531 |
| 2.8 | Total | 380.585 | 4.417.519 |

| | | | |
|------|---------------------------------|--|------|
| 2.9 | Leque salarial líquido = | $\frac{\text{Maior vencimento base líquido}}{\text{Menor vencimento base líquido}}$ | 4,01 |
| 2.10 | Leque salarial interpretativo = | $\frac{\text{Maior venc. base liq. (ret.5\%+elevado)}}{\text{Menor venc. base liq (ret5\%+baixos)}}$ | 2,56 |

3 – HIGIENE E SEGURANÇA

| 3.1 | ACIDENTES DE TRABALHO | No local do trabalho | | | | | “in itinere” | | | | |
|---------|--|----------------------|------------------|-------------------|------------------|----------|--------------|------------------|-------------------|------------------|----------|
| | | Total | 1 a 3 dias baixa | 4 a 30 dias baixa | Mais 30 d. baixa | Mor-tais | Total | 1 a 3 dias baixa | 4 a 30 dias baixa | Mais 30 d. baixa | Mor-tais |
| 3.1.1 | Numero total de acidentes | | | | | | 3 | | 1 | 2 | |
| 3.1.2 | N acidentes com baixa | | | | | | 3 | | 1 | 2 | |
| 3.1.3 | N dias perdidos c/baixa | | | | | | 107 | | 7 | 100 | |
| 3.1.4 | Número de casos de incapacidade permanente declarados no ano | | | | | | | | | Numero de casos | |
| | | | | | | | | | | - | |
| 3.1.4.1 | Número de casos de incapacidade permanente absoluta | | | | | | | | | - | |
| 3.1.4.2 | Número de casos de incapacidade permanente parcial | | | | | | | | | - | |

| 3.2 | DOENÇAS PROFISSIONAIS | Código doença | N Casos |
|--------|-----------------------|---------------|---------|
| 3.2.1 | | | |
| 3.2.2 | | | |
| 3.2.3 | | | |
| 3.2.4 | | | |
| 3.2.5 | | | |
| 3.2.6 | | | |
| 3.2.7 | | | |
| 3.2.8 | | | |
| 3.2.9 | | | |
| 3.2.10 | | | |
| 3.2.11 | | | |
| 3.2.12 | | | |

Indicar a designação das doenças profissionais existentes na empresa e código respectivo, conforme consta no Decreto - Regulamentar n.º 12/80 de 8 Maio, e no Despacho Normativo n.º 253 de 15 de Outubro.

| 3.3 | ACTIVIDADE DA MEDICINA NO TRABALHO | N.º de Casos |
|---------|---|--------------|
| 3.3.1 | Total de exames médicos efectuados | 66 |
| 3.3.1.1 | Exames de admissão | 7 |
| 3.3.1.2 | Exames periódicos | 56 |
| 3.3.1.3 | Exames ocasionais complementares | 3 |
| 3.3.2 | Número de visitas efectuadas nos postos de trabalho | |
| 3.3.3 | Despesa com a medicina do trabalho (em euros) | 2.419 € |

| | | |
|-------|--|--------------|
| 3.4 | COMISSÕES DE HIGIENE E SEGURANÇA | N.º de Casos |
| 3.4.1 | Reuniões anuais de higiene e segurança | 1 |
| 3.4.2 | Visitas aos locais de trabalho | 1 |

| | | |
|-------|---|---|
| 3.5 | PESSOAS RECLASSIF OU RECOLOCADAS EM RESULTADO DE ACID DE TRABALHO | |
| 3.5.1 | Número de pessoas | - |

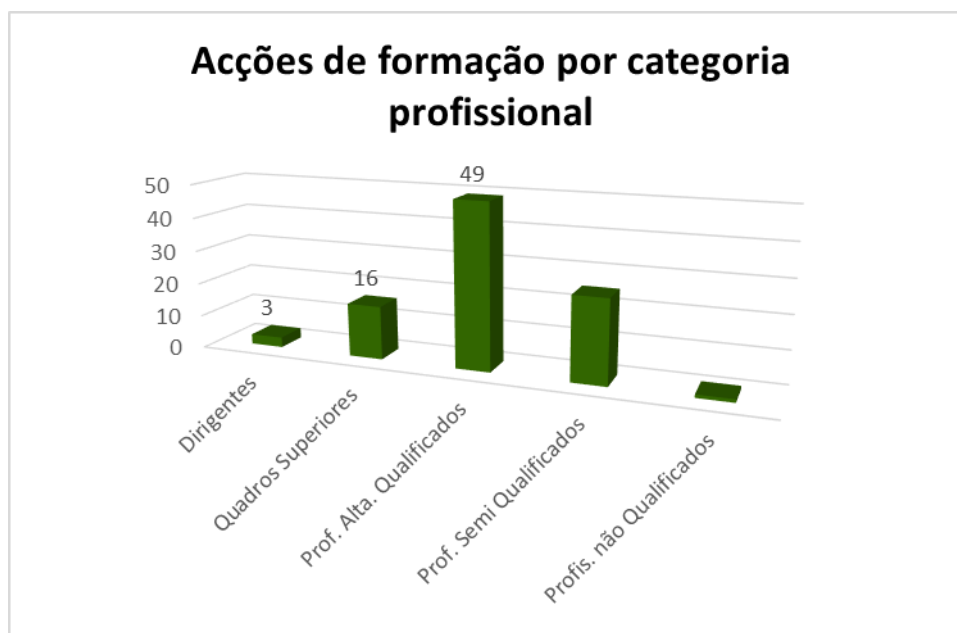
| | | |
|-------|---|-----------|
| 3.6 | ACÇÕES DE FORMAÇÃO E SENSIBILIZAÇÃO EM MATÉRIA DE SEGURANÇA | N.º Casos |
| 3.6.1 | Número de acções desenvolvidas | |
| 3.6.2 | Número de pessoas abrangidas pelas acções | |

| | | |
|-------|---|----------------|
| 3.7 | CUSTOS COM PREVENÇÃO DE ACIDENTES E DOENÇAS PROFISSIONIAS | Valor em euros |
| 3.7.1 | Encargos de estrutura da medicina do trabalho e segurança no trabalho | 185 € |
| 3.7.2 | Custos com equipamento de protecção | |
| 3.7.3 | Custos com formação em prevenção de riscos | |
| 3.7.4 | Outros custos | |

4 – FORMAÇÃO PROFISSIONAL

| NÚMERO DE AÇÕES | | Menos De 100 horas | De 100 a 249 horas | De 250 a 499 horas | De 500 a 999 horas | 1000 e mais horas |
|-----------------|---------------------------|--------------------|--------------------|--------------------|--------------------|-------------------|
| 4.1 | Numero total das ações | 24 | 3 | | | |
| 4.1.1 | Numero das ações internas | 9 | | | | |
| 4.1.2 | Numero das ações externas | 15 | 3 | | | |

| NUMERO DE PARTICIPANTES | | Dirigentes | Quadros Superiores | Quadros Médios | Quadros Intermediários | Prof. Altam. Qualif. | Prof. Semi-Qualif. | Prof. Não Qualif | Praticantes Aprendizizes | TOTAIS |
|-------------------------|-------------------------------|------------|--------------------|----------------|------------------------|----------------------|--------------------|------------------|--------------------------|--------|
| 4.2 | Numero total de particip. | 3 | 16 | | | 49 | 25 | 1 | | 94 |
| 4.2.1 | N.º particip. em ações inter. | 3 | 41 | | | 84 | 37 | 1 | | 166 |
| 4.2.2 | N.º particip. em ações exter. | 1 | 7 | | | 13 | 4 | 1 | | 26 |



| DURACÇÃO DAS ACÇÕES | | Dirigentes | Quadros Superiores | Quadros Médios | Quadros Intermediários | Prof. Altam Qualif. | Prof. Semi-Qualif. | Prof. Não Qualif. | Praticantes Aprendizizes | TOTAIS |
|---------------------|--------------------------|------------|--------------------|----------------|------------------------|---------------------|--------------------|-------------------|--------------------------|--------|
| 4.3 | Numero total de horas | 19 | 896 | | | 1.270 | 339 | 15 | | 2.328 |
| 4.3.1 | N horas. em ações inter. | 19 | 607 | | | 655 | 307 | 1 | | 714 |
| 4.3.2 | N horas em ações exter. | | 289 | | | 615 | 32 | 14 | | 1.614 |

| | | | | | | | | | |
|-------|--------------------------------------|--|--|--|--|--|--|--|---------------|
| 4.4 | CUSTOS TOTAIS DE FORMAÇÃO | | | | | | | | Valor (euros) |
| 4.4.1 | Custos em ações de formação internas | | | | | | | | 29.092 € |
| 4.4.2 | Custos em ações de formação externas | | | | | | | | 19.022 € |

5 - PROTEÇÃO SOCIAL COMPLEMENTAR

| 5.1 | ENC. DE PROTECÇÃO SOCIAL DIR.SUPOSTADOS PELA EMPRESA | N Trb. | Valor (euros) |
|-------|---|--------|---------------|
| 5.1.1 | Complementos de subsídio por doença e doença profissional | | |
| 5.1.2 | Complementos de pensões de velhice, invalidez e sobrevivência | | |
| 5.1.3 | Complementos de outras prestações de segurança social | | |

| 5.2 | ENC.DE PROTECÇÃO SOCIAL NÃO ADMINIST PELA EMPRESA | N. Trb. | Valor (euros) |
|-------|---|---------|---------------|
| 5.2.1 | Complementos de subsídio por doença e doença profissional | | |
| 5.2.2 | Complementos de pensões de velhice, invalidez e sobrevivência | | |
| 5.2.3 | Complementos de outras prestações de segurança social | | |

| 5.3 | PRESTAÇÕES DE ACÇÃO SOCIAL | | |
|-------|----------------------------|--|--|
| 5.3.1 | Apoio à infância | | |
| 5.3.2 | Apoio a idosos | | |
| 5.3.3 | Apoio a tempos livres | | |
| 5.3.4 | Outros apoios | | |

| 5.4 | OUTRAS MODALIDADES DE APOIO SOCIAL | | |
|-------|---|--|--|
| 5.4.1 | Grupos desportivos/casa de pessoal (designação equivalente) | | |
| 5.4.2 | Alimentação | | |
| 5.4.3 | Apoio a estudos | | |
| 5.4.4 | Saúde | | |
| 5.4.5 | Habitação | | |
| 5.4.6 | Transportes | | |
| 5.4.7 | Seguros especiais (vida, saúde acidentes pessoais) | | |
| 5.4.8 | Adiantamentos e empréstimos | | |
| 5.4.9 | Outros apoios | | |