



DÍVIDA PÚBLICA

GOVERNMENT DEBT

Portugal

IGCP



Agência de Gestão da Tesouraria
e da Dívida Pública

BOLETIM MENSAL/MONTHLY BULLETIN

julho / July 2015

Economia e Finanças Públicas

Economy and Public Finances

Indicadores Económicos

Economic Indicators

(Variação homóloga, %, salvo indicação em contrário)
(Year on year % changes, unless otherwise stated)

	2013	2014	2014		2015	
			III	IV	I	II
PIB / GDP	-1,6	0,9	1,2	0,6	1,5	
Indicador Coincidente da Atividade Económica / Monthly Coincident Indicator	-1,1	0,4	0,2	-0,5	0,0	0,6
Produção Industrial / Industrial Production (*)	0,8	1,8	2,0	-1,2	0,5	
Taxa de desemprego / Unemployment rate	16,2	13,9	13,1	13,5	13,7	
Bal Corrente e de Capital (% PIB) / Current and Capital Account (% GDP)	2,5	1,9	2,4	1,9	2,0	

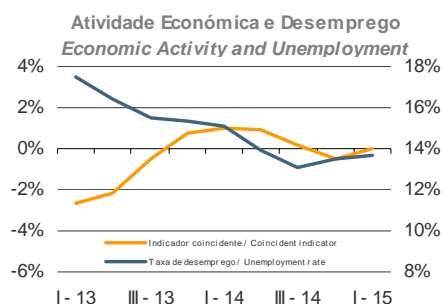
(*) Indústria Transformadora / Manufacturing Industry

Fontes / Sources: INE, Banco de Portugal.

(percentagem / percentage)

	2013	2014	Mar-15	Abr-15	Mai-15	Jun-15
IHPC / HICP						
Variação homóloga / YoY change			0,4	0,5	1,0	0,8
Variação média anual / 12-month Moving Average change	0,4	-0,2	-0,1	-0,1	0,0	0,1

Fontes / Sources: INE, Eurostat.



Fontes / Sources: INE, Banco de Portugal.

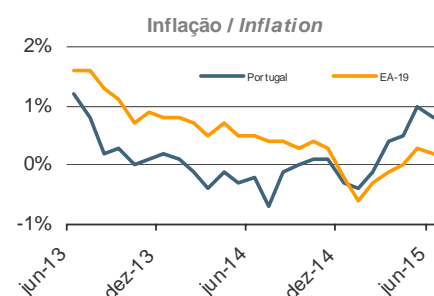
Execução do Orçamento de Estado

State Budget Monthly Position

(10 ⁶ euros)	jan-mai 2014 / Jan-May 2014	jan-mai 2015 / Jan-May 2015	Var. % % Change
Receitas correntes / Current revenues	16.047	16.881	5,2
Despesas correntes / Current expenditures das quais / of which:	18.066	19.044	5,4
Encargos da dívida / Public debt costs	2.195	2.769	26,2
Saldo global / Overall balance	(2.369)	(2.585)	9,1
Saldo primário / Primary balance	(174)	184	(205,9)
Saldo global incluindo ativos financeiros Overall balance including financial assets	(2.486)	(4.145)	66,8

Fonte / Source: DGO.

Para mais informação consulte o boletim de execução orçamental em <http://www.dgo.pt/>. / For further information please consult the report on budgetary outturn in <http://www.dgo.pt/>.



Fonte / Source: Eurostat.

Dívida Pública - Mercado Primário

Government Debt - Primary Market

Dívida emitida - últimas colocações

Debt issued - latest allotments

Instrumento / Instrument	OT 3.85	OT 4.8	OT 4.1	BT	BT	BT	BT
	15ABR2021	15JUN2020	15ABR2037	18SET2015	20MAI2016	22JAN2016	22JUL2016
Data da transação / Trade date	27-05-2015	22-07-2015	22-07-2015	17-06-2015	17-06-2015	15-07-2015	15-07-2015
Data de liquidação / Settlement date	29-05-2015	24-07-2015	24-07-2015	19-06-2015	19-06-2015	17-07-2015	17-07-2015
Procura / Bids (10 ⁶ euros)	1.722	1.700	1.019	1.020	1.720	1.330	2.355
Colocado / Allotted (10 ⁶ euros)	1.052	1.043	697	212	594	677	1.220
Taxa de colocação / Allotment Yield (%)	1,553	1,423	3,534				
Taxa mínima / Lowest yield (%)				0,030	0,150	0,005	0,070
Taxa máxima / Highest yield (%)				0,050	0,164	0,019	0,090
Taxa média / Average yield (%)				0,044	0,159	0,014	0,088

Dívida Direta do Estado

Government Debt

Movimento da dívida pública: Dez 14 - Jun 15

Government Debt Flows: Dec 14 - Jun 15

EURO milhões / EURO millions	Saldo Outstanding 31-Dez-14	Jan-Mai 2015 Jan-May 2015			Saldo Outstanding 31-Mai-15	Junho 2015 June 2015			Saldo Outstanding 30-Jun-15
		Emissões Issues	Amort. Redempt.	Outros Others		Emissões Issues	Amort. Redempt.	Outros Others	
Dívida em EURO (excluindo ajuda externa) / EURO debt (excluding external support)	133.289	38.226	25.165	(1.078)	145.542	4.929	6.355	31	144.147
Transaccionável / Tradable	109.957	25.588	15.922	(1.078)	118.815	806	2.876	31	116.776
ECP	-	-	-	-	-	-	-	-	-
BT	16.242	7.409	9.089	-	14.561	806	2.165	-	13.202
dos quais: BT a favor do FRDP / of which: BT issued to FRDP*	1.500	409	679	-	1.230	-	136	-	1.094
OT / Fixed rate Treasury Bonds	92.400	17.770	5.961	(1.105)	103.103	-	711	31	102.424
Outras Obrigações / Other Bonds	51	-	-	-	51	-	-	-	51
MTN	1.251	-	193	31	1.089	-	-	-	1.089
Retail-Bonds	13	-	-	(3)	10	-	-	(0)	10
Não Transaccionável / Non Tradable	23.332	12.639	9.243	0	26.727	4.123	3.479	-	27.371
Certific. Aforro / Saving Certificates	12.142	896	353	-	12.685	58	46	-	12.696
Certific. Tesouro / Treasury Certificates	5.047	1.802	17	-	6.832	93	3	-	6.922
CEDIC	4.436	9.600	8.535	-	5.501	3.791	3.299	-	5.993
CEDIM	580	5	-	-	585	-	-	-	585
Outros / Others	1.127	335	338	0	1.125	182	131	-	1.175
Dívida em Não EURO (excluindo ajuda externa) / Non EURO debt (excluding external support)	4.832	-	780	327	4.379	-	-	(81)	4.298
Transaccionável / Tradable	4.832	-	780	327	4.379	-	-	(81)	4.298
ECP	-	-	-	-	-	-	-	-	-
Outras Obrigações / Other Bonds	182	-	22	16	176	-	-	2	178
MTN	4.650	-	758	311	4.203	-	-	(83)	4.120
Não Transaccionável / Non Tradable	-	-	-	-	-	-	-	-	-
Programa de Assistência Económica e Financeira / Economic and Financial Assistance Programme	79.005	-	6.588	1.816	74.234	-	1.765	(274)	72.195
FEEF / EFSF	27.328	-	-	-	27.328	-	-	-	27.328
MEEF / EFSM	24.300	-	-	-	24.300	-	-	-	24.300
FMI / IMF	27.377	-	6.588	1.816	22.606	-	1.765	(274)	20.567
Dívida Total / Total Debt	217.126	38.226	32.533	1.066	224.155	4.929	8.120	(324)	220.641
p.m.: BT criados para operações de reporte de financiamento / BT issued for financing repo transactions	-	294	294	-	-	91	63	-	28
p.m.: OT criadas para operações de reporte de financiamento / OT issued for financing repo transactions	-	-	-	-	-	84	63	-	21

Nota: Os saldos em dívida encontram-se ao valor nominal (excepto os instrumentos emitidos a desconto que se encontram ao valor descontado, por ex., os BT), valorizados à taxa de câmbio do final do período, enquanto que os valores de emissões e de amortizações estão ao valor de encaixe. A coluna Outros inclui variações cambiais, mais ou menos valias nas emissões e nas amortizações e a variação do valor da renda perpétua e dos consolidados. / The outstanding amounts are in nominal value (except for the instruments issued at discount which are at discounted value, for example, BT), converted at the end-of-period exchange rate, while the issues and redemptions are net of premiums or discounts. The column Others includes exchange rate fluctuations, premiums or discounts and value changes of perpetual and consolidated debt.

* Com base na eficiente gestão activa da dívida directa do Estado, foram emitidos BT a favor do Fundo de Regularização da Dívida Pública (FRDP), tendo em vista o suporte de operações em mercado secundário. O saldo da dívida directa do Estado inclui este montante. / Based on an efficient management of public debt, BT were issued to the Public Debt Regularization Fund (FRDP), to conduct secondary market operations. State debt outstanding includes this amount.

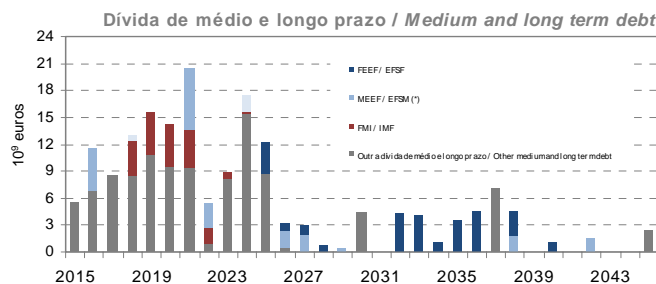
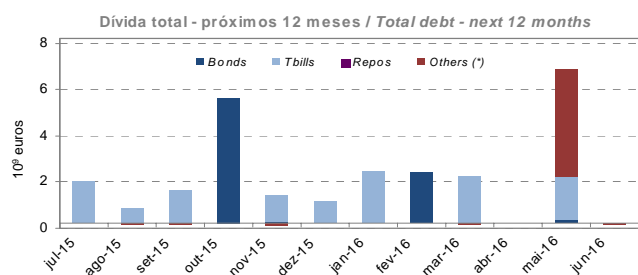
Indicadores da dívida (*)

Debt indicators

	Dívida em EURO / EURO debt			Dívida total / Total debt		
	Abr-15	Mai-15	Jun-15	Abr-15	Mai-15	Jun-15
Em percentagem da dívida total / As percentage of total debt	99,1	99,1	99,7	100,0	100,0	100,0
Percentagem de taxa fixa / Percentage of fixed rate	76,8	77,1	77,4	74,8	75,2	75,7
Prazo médio residual (anos) / Average residual term (years)	8,0	8,0	8,0	8,0	8,0	8,0
Duração modificada / Modified duration	5,4	5,3	5,2	5,4	5,4	5,2

(*) Dívida nominal, após swaps, excluindo títulos emitido a favor do FRDP. Nos empréstimos em SDR considera-se dívida em EURO a proporção equivalente ao peso da moeda EUR no cabaz SDR. / Nominal debt after swaps, excluding securities issued in favour of FRDP. In SDR denominated loans, the proportion of EUR in the basket is considered as EURO debt.

Calendário de Amortizações (excl. CA, CT, CEDIC e CEDIM) / Repayments Schedule (excl. CA, CT, CEDIC and CEDIM)



(*) A maturidade dos empréstimos do MEEF será estendida por um prazo de 7 anos em média. A extensão de cada empréstimo (nomeadamente o valor de EUR 4,75 mil milhões que vence em maio de 2016), será operacionalizada próximo da respetiva data de amortização, não se esperando que Portugal venha a ter de refinarçar qualquer empréstimo do MEEF antes de 2026. / The average maturity of EFSM loans will be extended by 7 years. Individual loans (including the EUR 4.75 billion with original maturity in May 2016) approaching maturity might be rolled over more than once. **It is therefore not expected that Portugal will have to refinance any of its EFSM loans before 2026.**

Títulos de Dívida Pública

Public Debt Securities

BT / OT		Tbills / TBonds			
Título/Security	Data de Cupão Coupon Dates		Estatuto em MEDIP (* Category in MEDIP (*)	Saldo Vivo (**) Outstanding (**) (10 ⁶ euros)	Observações Remarks
	Dia Day	Mês Month			
BT_17JUL2015			B	1.936	(*) B = Benchmarks; L = Outros títulos líquidos / Liquid securities ; R = Regulares / Regular securities (**) Valor nominal. / Nominal value . a) Não inclui operações de reporte no valor de EUR 15 milhões / Does not include repos amounting to EUR 15 million. b) Não inclui operações de reporte no valor de EUR 13 milhões / Does not include repos amounting to EUR 13 million. c) Não inclui operações de reporte no valor de EUR 21 milhões / Does not include repos amounting to EUR 21 million. Nota: O saldo de BT inclui títulos no montante total de EUR 1.097 milhões, emitidos a favor do FRDP e distribuídos de forma idêntica por todas as linhas. / The amount of BT outstanding includes a total of EUR 1,097 million issued to FRDP and equally distributed for all series.
BT_21AUG2015			B	792	
BT_18SEP2015			B	1.575	
BT_20NOV2015			B	1.322	
BT_18DEC2015			B	1.069	
BT_22JAN2016			B	2.391	
BT_18MAR2016			B	2.157	
BT_20MAY2016			B	1.982	
OT 3.35% Out 2005/2015	15	10	B	5.425	
OT 6.4% Fev 2011/2016	15	2	B	2.186	
OT 4.2% Out 2006/2016	15	10	B	4.657	
OT 4.35% Out 2007/2017	16	10	B	8.860	
OT 4.45% Jun 2008/2018	15	6	B	8.674	
OT 4.75% Jun 2009/2019	14	6	B	10.915	
OT 4.8% Jun 2010/2020	15	6	B	9.693	
OT 3.85% Abr 2005/2021	15	4	B	9.514	
OT 4.95% Out 2008/2023	25	10	B	8.033	
OT 5.65% Fev 2013/2024	15	2	B	12.076	
OT 2.875% Out 2015/2025	15	10	B	8.543	
OT 3.875% Fev 2014/2030	15	2	B	4.376	
OT 4.1% Abr 2006/2037	15	4	B	6.973	
OT 4.1% Feb 2015/2045	15	2	B	2.500	

Empréstimos UE/FMI

EU/IMF Loans

Empréstimos recebidos / Loans received

	Valor nominal (EUR milhões) Nominal value (EUR millions)	Valor desembolsado (EUR milhões) Net disbursement amount (EUR millions) ¹	All in cost ²	Maturidade média (anos) Average maturity (years)	Maturidade média final (anos) Final average maturity (years) ³
MEEF / EFSM	24.300	24.140	3,0%	12,3	19,5
FEFF / EFSF ⁴	27.328	26.000	2,3%	20,8	20,8
FMI / IMF ⁵	26.482	26.350	4,7%	7,3	6,7
Total	78.110	76.490	3,0%	13,5	15,6

Observações / Remarks :

- Valor de emissão subtraído de todas as comissões e outros custos pagos na data de emissão. / Issuance amount deducted from all fees and other costs paid at the issuance date.
- Estimativa de TIR incluindo todos os custos associados (juros e comissões). / IRR estimate, including all costs (interest and fees).
- Maturidade média anual final, tendo em consideração o refinanciamento dos empréstimos do MEEF, a serem operacionalizados próximo da data de amortização original. No caso do FMI tem-se em consideração as amortizações antecipadas do empréstimo já realizadas. / Final average maturity, taking into account refinancing of EFSM loans, which will only be rolled over when approaching the original maturity. In the IMF loan, it has been taken into account the early redemption already executed.
- A taxa de juro dos empréstimos do FEFF realizados desde maio de 2012 é variável e indexada ao custo da pool de financiamento do FEFF. A estimativa da TIR para estes empréstimos tem em consideração o programa de financiamento previsto pelo FEFF e a evolução implícita nas forwards de taxa de juro. / The interest rate of EFSF loans obtained since May 2012 is variable and indexed to the EFSF funding pool. The IRR estimate takes into account the provisional EFSF funding program and interest rate forwards.
- A taxa de juro base dos empréstimos do FMI (em SDR) é refixada semanalmente (tem por base cabaz constituído por Eurepo 3m, US Tbills 3m, UK Tbills 3m e JP Tbills 3m) e pode ser consultada aqui: http://www.imf.org/external/np/fin/data/sdr_ir.aspx. A esta taxa acresce um spread que varia ao longo do tempo entre 100 e 400 pontos base, consoante o total de financiamento disponibilizado pelo FMI e o prazo que decorreu desde o início do Programa. A TIR para o total do período do empréstimo foi estimada com base nas forwards de taxa de juro e cambiais e não tem em consideração as coberturas cambiais contratadas. / The base interest rate of IMF loans (in SDR) is refixed on a weekly basis (based on the basket: Eurepo 3m, US Tbills 3m, UK Tbills 3m and JP Tbills 3m) and is available in: http://www.imf.org/external/np/fin/data/sdr_ir.aspx. The cost of funding includes a spread between 100 and 400 basis points that depends on the amount of funding provided and the time elapsed since the initial disbursement. The IRR for the entire period of the loan was estimated based on interest rate and exchange rate forwards and does not take into account hedging operations.

Operadores Especializados em Valores do Tesouro (OEV T) - OT <i>Primary Dealers</i>	Operadores de Mercado Primário (OMP) - OT <i>Other Auction Participants</i>	Especialistas em Bilhetes do Tesouro (EBT) <i>Treasury Bill Specialists</i>
Banco BPI, SA Banco Santander Barclays Bank, plc BBVA BNP Paribas Caixa Banco de Investimento, SA Citigroup Global Markets Limited Commerzbank Crédit Agricole CIB Danske Bank Deutsche Bank, AG Goldman Sachs International Bank HSBC France Jefferies International Limited JP Morgan Morgan Stanley & Co International Nomura International Novo Banco, SA Société Générale The Royal Bank of Scotland, plc	Caixa Central de Crédito Agrícola Mútuo Millenniumbcp	BBVA Banco Santander Barclays Bank, plc BNP Paribas Banco BPI, SA Caixa Geral de Depósitos, SA Citigroup Global Markets Limited Crédit Agricole CIB Danske Bank Deutsche Bank, AG Goldman Sachs International Bank HSBC France Jefferies International Limited JP Morgan Millenniumbcp Morgan Stanley & Co International Nomura International Novo Banco, SA Société Générale The Royal Bank of Scotland, plc

A informação contida neste boletim corresponde ao melhor valor apurado para cada período na data de publicação, tendo sido cuidadosamente compilada e verificada. Não obstante, não pode excluir-se a possibilidade de existência de algum erro. / *The information included in this bulletin corresponds to the best value obtained for each period at the date of publication, and has been carefully compiled and verified. The possibility of any mistake can not, however, be excluded.*

Páginas INTERNET com informação económica sobre Portugal
Portuguese Economy Web Sites

DGO - Direcção Geral do Orçamento
Budget General Directorate

www.dgo.pt

INE- Instituto Nacional de Estatística
Statistics Portugal

www.ine.pt

BP - Banco de Portugal
Bank of Portugal

www.bportugal.pt



Agência de Gestão da Tesouraria
e da Dívida Pública

Portuguese Treasury and Debt Management Agency

Av. da República, 57 - 6º

1050 - 189 Lisboa Codex PORTUGAL

Tel: +351-21-792 33 00 Fax: +351-21-799 37 95

E-mail: info@igcp.pt Web: <http://www.igcp.pt>

REUTERS pages: IGCP01

BLOOMBERG pages: IGCP