



DÍVIDA PÚBLICA

GOVERNMENT DEBT

Portugal

IGCPAgência de Gestão da Tesouraria
e da Dívida Pública

BOLETIM MENSAL/MONTHLY BULLETIN

novembro/November 2013

Economia e Finanças Públicas

Economy and Public Finances

Indicadores Económicos

Economic Indicators

(Variação homóloga, %, salvo indicação em contrário)
(Year on year % changes, unless otherwise stated)

2012/2013

	2011	2012	IV	I	II	III
PIB / GDP	-1,3	-3,2	-3,8	-4,1	-2,0	-1,0
Indicador Coincidente Mensal / Monthly Coincident Indicator	-1,6	-3,2	-2,4	-2,0	-1,8	-0,5
Produção Industrial / Industrial Production (*)	-1,0	-2,9	-1,9	-4,1	1,9	
Taxa de desemprego / Unemployment rate	12,7	15,7	16,9	17,7	16,4	15,6
Bal Corrente e de Capital (% PIB) / Current and Capital Account (% GDP)	-5,6	0,3	0,2	1,0	1,6	

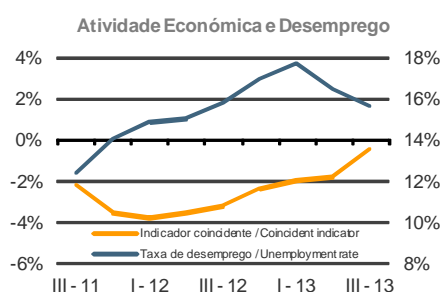
(*) Indústria Transformadora / Manufacturing Industry

Fontes / Sources: INE, Banco de Portugal.

(percentagem / percentage)

	2011	2012	Jul-13	Ago-13	Set-13	Out-13
IHPC / HICP						
Variação homóloga / YoY change			0,8	0,2	0,3	0,0
Variação média anual / 12-month Moving Average change	3,6	2,8	1,4	1,1	0,9	0,8

Fontes / Sources: INE, Eurostat.



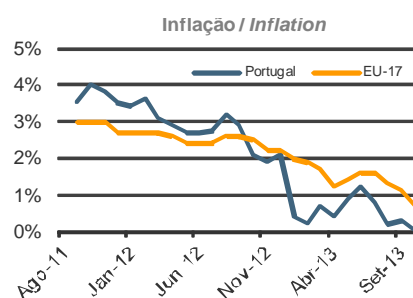
Fontes / Sources: INE, Banco de Portugal.

Execução do Orçamento de Estado

State Budget Monthly Position

(10 ⁶ euros)	jan-set 2012 / Jan-Sep 2012	jan-set 2013 / Jan-Sep 2013	Var. % / % Change
Receitas correntes / Current revenues	26.560	28.891	8,8
Despesas correntes / Current expenditures	33.144	33.876	2,2
das quais / of which:			
Encargos da dívida / Public debt costs	4.998	4.547	(9,0)
Saldo global / Overall balance	(5.137)	(5.443)	6,0
Saldo primário / Primary balance	(140)	(896)	541,9
Saldo global incluindo ativos financeiros / Overall balance including financial assets	(13.554)	(8.613)	(36,5)

Fonte / Source: DGO.

Para mais informação consulte o boletim de execução orçamental em <http://www.dgo.pt/>. / For further information please consult the report on budgetary outturn in <http://www.dgo.pt/>.

Fonte / Source: Eurostat.

Dívida Pública - Mercado Primário

Government Debt - Primary Market

Dívida emitida - últimas colocações

Debt issued - latest allotments

Instrumento / Instrument	BT	BT	BT	BT	OT 5.65
	17JAN2014	18JUL2014	21FEB2014	21NOV2014	15FEB2014
Data da transação / Trade date	16-10-2013	16-10-2013	20-11-2013	20-11-2013	07-05-13
Data de liquidação / Settlement date	18-10-2013	18-10-2013	22-11-2013	22-11-2013	14-05-13
Procura / Bids (10 ⁶ euros)	797	1.530	892	1.428	10.403
Colocado / Allotted (10 ⁶ euros)	526	1.236	329	850	3.000
Taxa mínima / Lowest yield (%)	1,100	1,670	0,980	1,430	
Taxa máxima / Highest yield (%)	1,180	1,730	1,110	1,520	
Taxa média / Average yield (%)	1,159	1,714	1,076	1,493	5,669

Dívida Direta do Estado

Government Debt

Movimento da dívida pública: Dez 12 - Out 13

Government Debt Flows: Dec 12 - Oct 13

EURO milhões / EURO millions	Saldo Outstanding 31-Dez-12	Jan-Set 2013 Jan-Sep 2013			Saldo Outstanding 30-Set-13	Outubro 2013 October 2013			Saldo Outstanding 31-Out-13
		Emissões Issues	Amort. Redempt.	Outros Others		Emissões Issues	Amort. Redempt.	Outros Others	
Dívida em EURO (excluindo ajuda externa) / EURO debt (excluding external support)	129.813	62.678	57.116	66	135.441	8.219	7.788	(0)	135.871
Transaccionável / Tradable	113.641	26.193	23.312	65	116.588	2.289	2.376	(0)	116.501
ECP	1.963	2.629	3.263	-	1.328	44	8	-	1.364
BT	17.777	18.124	13.868	-	22.033	2.245	2.368	-	21.910
OT / Fixed rate Treasury Bonds	93.626	5.440	6.170	65	92.962	-	-	-	92.962
Outras Obrigações / Other Bonds	51	-	-	-	51	-	-	-	51
MTN	211	-	11	-	200	-	-	-	200
Retail-Bonds	13	-	-	(0)	13	-	-	(0)	13
Não Transaccionável / Non Tradable	16.172	36.485	33.804	0	18.853	5.930	5.412	-	19.371
Certific. Aforro / Saving Certificates	9.669	1.000	651	-	10.018	131	70	-	10.080
Certific. Tesouro / Treasury Certificates	1.416	-	32	-	1.384	33	3	-	1.415
CEDIC	4.405	35.168	32.925	-	6.648	5.729	5.330	-	7.047
CEDIM	154	175	42	-	288	9	-	-	297
Outros / Others	527	142	154	0	515	27	10	-	532
Dívida em Não EURO (excluindo ajuda externa) / Non EURO debt (excluding external support)	1.639	102	149	(75)	1.517	-	-	(17)	1.501
Transaccionável / Tradable	1.639	102	149	(75)	1.517	-	-	(17)	1.500
ECP	61	102	149	(0)	14	-	-	(0)	14
Outras Obrigações / Other Bonds	174	-	-	(4)	170	-	-	(3)	167
MTN	1.404	-	-	(71)	1.333	-	-	(14)	1.320
Não Transaccionável / Non Tradable	0	-	-	(0)	0	-	-	(0)	0
Programa de Assistência Económica e Financeira / Economic and Financial Assistance Programme	63.013	4.396	-	(554)	66.856	-	-	(166)	66.690
FEEF / EFSF	19.478	2.900	-	-	22.378	-	-	-	22.378
MEEF / EFSM	22.100	-	-	-	22.100	-	-	-	22.100
FMI / IMF	21.436	1.496	-	(554)	22.378	-	-	(166)	22.212
Dívida Total / Total Debt	194.466	67.175	57.264	(564)	203.813	8.219	7.788	(183)	204.062
p.m.: BT criadas para operações de reporte de financiamento / BT issued for financing repo transactions	11	29	40	-	-	15	15	-	-
p.m.: OT criadas para operações de reporte de financiamento / OT issued for financing repo transactions	-	95	95	-	-	-	-	-	-

Os saldos em dívida encontram-se ao valor nominal (excepto os instrumentos emitidos a desconto que se encontram ao valor descontado), valorizados à taxa de câmbio do final do período, enquanto que os valores de emissões e de amortizações estão ao valor de encaixe. A coluna Outros inclui variações cambiais, mais ou menos valias nas emissões e nas amortizações e a variação do valor da renda perpétua e dos consolidados. / The outstanding amounts are in nominal value (except for the instruments issued at discount which are at discounted value), converted at the end-of-period exchange rate, while the issues and redemptions are net of premiums or discounts. The column Others includes exchange rate fluctuations, premiums or discounts and value changes of perpetual and consolidated debt.

* De acordo com a recomendação do parecer do Tribunal de Contas à Conta Geral do Estado de 2011, a dívida direta do Estado deixou de incluir as promissórias em moeda euro, de que resultou uma redução de EUR 53 milhões no stock no final de dezembro de 2012 face ao valor reportado anteriormente. / In agreement with an Audit Court recommendation, promissory notes were excluded from the stock of direct Government debt, which justifies a reduction of the stock that amounts to EUR 53 million in December 2012.

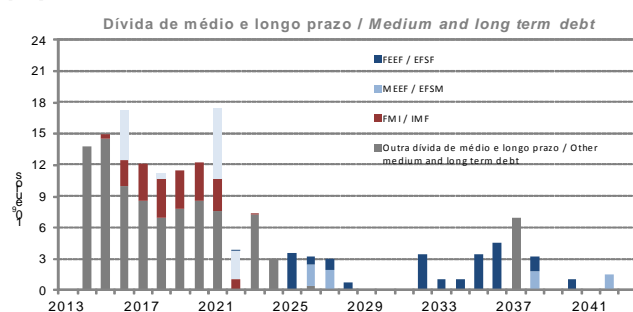
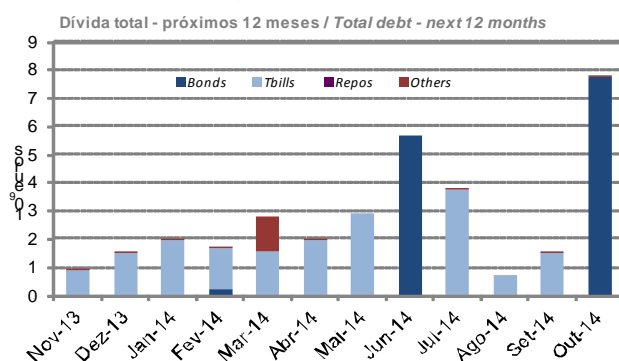
Indicadores da dívida (*)

Debt indicators

	Dívida em EURO / EURO debt			Dívida total / Total debt		
	Ago-13	Set-13	Out-13	Ago-13	Set-13	Out-13
Em percentagem da dívida total / As percentage of total debt	95,3	95,9	96,0	100,0	100,0	100,0
Percentagem de taxa fixa / Percentage of fixed rate	82,7	81,8	81,7	78,8	78,4	78,5
Prazo médio residual (anos) / Average residual term (years)	7,3	7,3	7,2	7,2	7,3	7,2
Duração modificada / Modified duration	4,5	4,5	4,4	4,4	4,4	4,3

(*) Dívida nominal, após swaps, excluindo títulos emitido a favor do FRDP. Nos empréstimos em SDR considera-se dívida em EURO a proporção equivalente ao peso da moeda EUR no cabaz SDR. / Nominal debt after swaps, excluding securities issued in favour of FRDP. In SDR denominated loans, the proportion of EUR in the basket is considered as EURO debt.

Calendário de Amortizações (excl. CA, CT, CEDIC e CEDIM) / Repayments Schedule (excl. CA, CT, CEDIC and CEDIM)



(*) A maturidade dos empréstimos do MEEF será estendida por um prazo de 7 anos em média. A extensão de cada empréstimo será operacionalizada próximo da respetiva data de amortização, não se esperando que Portugal venha a ter de refinarçar qualquer empréstimo do MEEF antes de 2026. / The average maturity of EFSM loans will be extended by 7 years. Individual loans approaching maturity might be rolled over more than once. It is therefore not expected that Portugal will have to refinance any of its EFSM loans before 2026.

Títulos de Dívida Pública

Public Debt Securities

BT / OT

Tbills / TBonds

Título/Security	Data de Cupão Coupon Dates		Estatuto em MEDIP (* Category in MEDIP (*))	Saldo Vivo (**) Outstanding (**) (10 ⁶ euros) 31-10-2013	Observações Remarks
	Dia Day	Mês Month			
BT 22NOV2013			B	a) 927	(*) B = Benchmarks; L = Outros títulos líquidos / Liquid securities ; R = Regulares / Regular securities (**) Valor nominal. / Nominal value. a) Não inclui títulos emitidos a favor do FRDP no valor de EUR 502 milhões. / Does not include securities issued to FRDP amounting to EUR 502 million. b) Não inclui títulos emitidos a favor do FRDP no valor de EUR 503 milhões. / Does not include securities issued to FRDP amounting to EUR 503 million. c) Não inclui títulos emitidos a favor do FRDP no valor de EUR 507 milhões. / Does not include securities issued to FRDP amounting to EUR 507 million.
BT 20DEZ2013			B	1.520	
BT 17JAN2014			B	b) 1.975	
BT 21FEV2014			B	1.508	
BT 21MAR2014			B	1.666	
BT 18ABR2014			B	2.013	
BT 23MAI2014			B	2.997	
BT 18JUL2014			B	3.832	
BT 22AGO2014			B	c) 728	
BT 19SET2014			B	1.533	
BT 19DEZ2014			B	1.298	
BT 20MAR2015			B	830	
OT 4.375% Jun 2003/2014	16	6	B	5.695	
OT 3.60% Out 2009/2014	15	10	B	7.780	
OT 3.35% Out 2005/2015	15	10	B	13.406	
OT 6.4% Fev 2011/2016	15	2	B	3.500	
OT 4.2% Out 2006/2016	15	10	B	6.185	
OT 4.35% Out 2007/2017	16	10	B	8.583	
OT 4.45% Jun 2008/2018	15	6	B	6.887	
OT 4.75% Jun 2009/2019	14	6	B	7.665	
OT 4.8% Jun 2010/2020	15	6	B	8.551	
OT 3.85% Abr 2005/2021	15	4	B	7.510	
OT 4.95% Out 2008/2023	25	10	B	7.228	
OT 5.65% Fev 2013/2024	15	2	B	3.000	
OT 4.1% Abr 2006/2037	15	4	B	6.973	

Empréstimos UE/FMI

EU/IMF Loans

Empréstimos recebidos até out-2013 / Loans received until Oct-2013

	Valor nominal (EUR milhões) Nominal value (EUR millions)	Valor desembolsado (EUR milhões) Net disbursement amount (EUR millions) ¹	All in cost ²	Maturidade média (anos) Average maturity (years)	Maturidade média final (anos) Final average maturity (years) ³
MEEF / EFSM	22.100	21.959	3,0%	12,4	19,5
FEFF / EFSF ⁴	22.378	21.088	2,4%	20,7	20,7
FMI / IMF ⁵	22.820	22.705	4,0%	7,3	7,3
Total	67.298	65.752	3,2%	13,4	15,8

Observações / Remarks:

- Valor de emissão subtraído de todas as comissões e outros custos pagos na data de emissão. / Issuance amount deducted from all fees and other costs paid at the issuance date.
- Estimativa de TIR incluindo todos os custos associados (juros e comissões). / IRR estimate, including all costs (interest and fees).
- Maturidade média anual final, tendo em consideração o refinanciamento dos empréstimos do MEEF, a serem operacionalizados próximo da data de amortização original. / Final average maturity, taking into account refinancing of EFSM loans, which will only be rolled over when approaching the original maturity.
- A taxa de juro dos empréstimos do FEFF realizados desde maio de 2012 é variável e indexada ao custo da pool de financiamento do FEFF. A estimativa da TIR para estes empréstimos tem em consideração o programa de financiamento previsto pelo FEFF e a evolução implícita nas forwards de taxa de juro. / The interest rate of EFSF loans obtained since May 2012 is variable and indexed to the EFSF funding pool. The IRR estimate takes into account the provisional EFSF funding program and interest rate forwards.
- A taxa de juro base dos empréstimos do FMI (em SDR) é refixada semanalmente (tem por base cabaz constituído por Eurepo 3m, US Tbills 3m, UK Tbills 3m e JP Tbills 3m) e pode ser consultada aqui: http://www.imf.org/external/np/fin/data/sdr_ir.aspx. A esta taxa acresce um spread que varia ao longo do tempo entre 100 e 400 pontos base, consoante o total de financiamento disponibilizado pelo FMI e o prazo que decorreu desde o início do Programa. A TIR para o total do período do empréstimo foi estimada com base nas forwards de taxa de juro e cambiais e com base no calendário provisional dos desembolsos futuros. / The base interest rate of IMF loans (in SDR) is refixed on a weekly basis (based on the basket: Eurepo 3m, US Tbills 3m, UK Tbills 3m e JP Tbills 3m) and is available in: http://www.imf.org/external/np/fin/data/sdr_ir.aspx. The cost of funding includes a spread between 100 and 400 basis points that depends on the amount of funding provided and the time elapsed since the initial disbursement. The IRR for the entire period of the loan was estimated based on interest rate and exchange rate forwards, and on the tentative calendar of future disbursements.

Programa de Assistência Económica e Financeira

Economic and Financial Assistance Programme

	Data de liquidação / Settlement date	Data de maturidade / Maturity date	Maturidade média (anos) / Average maturity (years)	Valor nominal (moeda do empréstimo) / Nominal value (loan currency)	Valor nominal em EURO / EURO nominal value	Taxa de cupão / Coupon rate
8ª tranche / 8th disbursement						
FMI / IMF	14-Jun-13	14-Jun-23	7,25	574	658	Variável / Floating
FEFF / EFSF	27-Jun-13	27-Jun-34	20,5	2.100	2.100	Variável / Floating
9ª tranche / 9th disbursement						
FMI / IMF	14-Nov-13	14-Nov-23	7,25	1.679	1.905	Variável / Floating
FEFF / EFSF	22-Nov-13	22-Nov-33	19,8	3.700	3.700	Variável / Floating

Observações / Remarks: Para uma informação mais detalhada de outras tranches consultar edições anteriores do Boletim Mensal. / For a more detail information on other disbursements see previous editions of the monthly bulletin.

Programa de Assistência Económica e Financeira - desembolso 9ª tranche

Em novembro, a República Portuguesa recebeu os dois desembolsos da 9ª tranche do PAEF:

1. Emissão de SDR 1.679 milhões (equivalente a EUR 1.905 milhões à data de emissão) por parte do FMI, com uma maturidade média de 7,25 anos e uma taxa de juro variável indexada à taxa fixada semanalmente pelo FMI para empréstimos em SDR.

2. Emissão de EUR 3.700 milhões por parte da Facilidade Europeia de Estabilização Financeira (FEFF), com uma maturidade média de 19,8 anos e com uma taxa variável.

Certificados do Tesouro Poupança Mais

No dia 31 de outubro, o IGCP lançou um novo produto de poupança, os Certificados do Tesouro Poupança Mais (CTPM).

Os CTPM são instrumentos de dívida pública, destinados à poupança das famílias, com taxa fixa garantida, emitidos por prazos de 5 anos e amortizados nas respetivas datas de vencimento ou antecipadamente.

As taxas de juro são fixas na data de subscrição e têm o seguinte perfil de remuneração:

1º ano	2º ano	3º ano	4º ano	5º ano
2,75%	3,75%	4,75%	5,00%	5,00%

A taxa de juro no 4º e no 5º ano é acrescida de um prémio, correspondente a 80% do crescimento médio real do PIB.

Economic and Financial Assistance Programme - 9th disbursement

In November, the Republic of Portugal received the two loan of the 9th disbursement of the EFAP:

1. Issuance of SDR 1,679 millions (about EUR 1,905 millions at the issuance date), with an average maturity of 7.25 years and a floating interest rate, indexed to the IMF weekly fixed SDR rate.

2. Issuance of EUR 3,700 millions from the European Financial Stability Facility (EFSS), with an average maturity of 19.8 years and with floating rate.

Treasury Certificates Savings Plus

On October 31st, IGCP has launched a new savings product, Treasury Certificates Savings Plus (CTPM).

The CTPM are public debt instruments with a guaranteed fixed rate intended for household savings, issued for periods of 5 years and amortized over the respective due dates or in advance.

Interest rates are fixed at the time of subscription and have the following profile:

1st year	2nd year	3rd year	4th year	5th year
2,75%	3,75%	4,75%	5,00%	5,00%

In the 4th and 5th year, a premium shall be added to the interest rate fixed, corresponding to 80% of the average real GDP growth.

Operadores Especializados em Valores do Tesouro (OEVT) - OT Primary Dealers	Operadores de Mercado Primário (OMP) - OT Other Auction Participants	Especialistas em Bilhetes do Tesouro (EBT) Treasury Bill Specialists
Banco Espírito Santo, SA Banco BPI, SA Banco Santander Barclays Bank, plc BNP Paribas Caixa Banco de Investimento, SA Citigroup Global Markets Limited Crédit Agricole CIB Credit Suisse Deutsche Bank, AG Goldman Sachs International Bank HSBC France ING Bank, NV Jefferies International Limited Morgan Stanley & Co International Nomura International Société Générale The Royal Bank of Scotland, plc Unicredit S.p.A.	Caixa Central de Crédito Agrícola Mútuo Commerzbank Millenniumpbc	Banco BBVA Banco Espírito Santo, SA Banco Santander Barclays Bank, plc BNP Paribas Banco BPI, SA Caixa Geral de Depósitos, SA Citigroup Global Markets Limited Crédit Agricole CIB Credit Suisse International Deutsche Bank, AG Goldman Sachs International Bank HSBC France Jefferies International Limited Millenniumpbc Morgan Stanley & Co International Société Générale The Royal Bank of Scotland, plc

A informação contida neste boletim corresponde ao melhor valor apurado para cada período na data de publicação, tendo sido cuidadosamente compilada e verificada. Não obstante, não pode excluir-se a possibilidade de existência de algum erro./The information included in this bulletin corresponds to the best value obtained for each period at the date of publication, and has been carefully compiled and verified. The possibility of any mistake can not, however, be excluded.

Páginas INTERNET com informação económica sobre Portugal
Portuguese Economy Web Sites

DGO - Direcção Geral do Orçamento
Budget General Directorate

www.dgo.pt

INE- Instituto Nacional de Estatística
Statistics Portugal

www.ine.pt

BP - Banco de Portugal
Bank of Portugal

www.bportugal.pt

IGCP



Agência de Gestão da Tesouraria
e da Dívida Pública

Portuguese Treasury and Debt Management Agency

Av. da República, 57 - 6º

1050 - 189 Lisboa Codex PORTUGAL

Tel: +351-21-792 33 00 Fax: +351-21-799 37 95

E-mail: info@igcp.pt Web: <http://www.igcp.pt>

REUTERS pages: IGCP01

BLOOMBERG pages: IGCP