



DÍVIDA PÚBLICA

GOVERNMENT DEBT

Portugal

IGCP



Agência de Gestão da Tesouraria
e da Dívida Pública

BOLETIM MENSAL/MONTHLY BULLETIN

julho/July 2013

Economia e Finanças Públicas

Economy and Public Finances

Indicadores Económicos

Economic Indicators

(Variação homóloga, salvo indicação em contrário)
(Year on year % changes, unless otherwise stated)

2012 / 2013

	2011	2012	II	III	IV	I
PIB / GDP	-1,6	-3,2	-3,2	-3,6	-3,8	-4,0
Indicador Coincidente Mensal / Monthly Coincident Indicator	-1,6	-3,2	-3,6	-3,2	-2,4	-2,1
Produção Industrial / Industrial Production (*)	-1,0	-2,9	-4,9	-3,2	-1,9	-4,2
Taxa de desemprego / Unemployment rate	12,7	15,7	15,0	15,8	16,9	17,7
Bal Corrente e de Capital (% PIB) / Current and Capital Account (% GDP)	-5,6	0,3	-2,1	-0,7	0,3	1,2

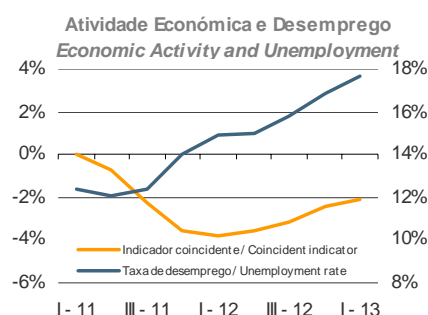
(*) Indústria Transformadora / Manufacturing Industry

Fontes / Sources: INE, Banco de Portugal.

(percentagem / percentage)

	2011	2012	Mar-13	Abr-13	Mai-13	Jun-13
IHPC / HICP						
Variação homóloga / YoY change			0,7	0,4	0,9	1,2
Variação média anual / 12-month Moving Average change	3,6	2,8	2,0	1,8	1,7	1,6

Fontes / Sources: INE, Eurostat.



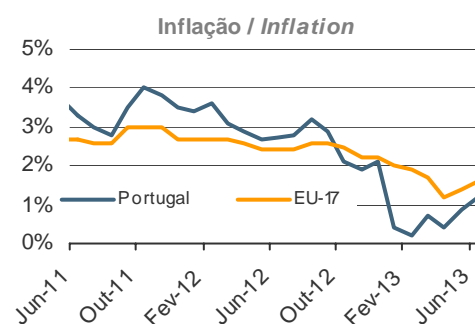
Execução do Orçamento de Estado

State Budget Monthly Position

(10 ⁶ euros)	jan-mai 2012 / Jan-May 2012	jan-mai 2013 / Jan-May 2013	Var. % % Change
Receitas correntes / Current revenues	14.589	15.817	8,4
Despesas correntes / Current expenditures das quais / of which:	16.364	18.048	10,3
Encargos da dívida / Public debt costs	1.572	1.845	17,3
Saldo global / Overall balance	(2.712)	(2.680)	(1,2)
Saldo primário / Primary balance	(1.140)	(836)	(26,7)
Saldo global incluindo ativos financeiros Overall balance including financial assets	(3.694)	(5.321)	44,0

Fonte / Source: DGO.

Para mais informação consulte o boletim de execução orçamental em <http://www.dgo.pt/>. / For further information please consult the report on budgetary outturn in <http://www.dgo.pt/>.



Dívida Pública - Mercado Primário

Debt Figures - Primary Market

Dívida emitida - últimas colocações

Debt issued - latest allotments

Instrumento / Security	BT		BT		OT 5.65
	20DEZ2013	19DEZ2014	20DEZ2013	18JUL2014	15FEB2024
Data da transação / Trade date	19-06-2013	19-06-2013	17-07-2013	17-07-2013	07-05-13
Data de liquidação / Settlement date	21-06-2013	21-06-2013	19-07-2013	19-07-2013	14-05-13
Procura / Bids (10 ⁶ euros)	1.122	2.202	1.325	2.123	10.403
Colocado / Allotted (10 ⁶ euros)	612	1.298	357	1.289	3.000
Taxa mínima / Lowest yield (%)	0,980	1,550	0,950	1,600	
Taxa máxima / Highest yield (%)	1,064	1,620	1,088	1,768	
Taxa média / Average yield (%)	1,041	1,603	1,045	1,720	5,669

Dívida Direta do Estado

Debt Figures

Movimento da dívida pública: Dez 12 - Jun 13

Government Debt Flows: Dec 12- Jun 13

EURO milhões / EURO millions	Saldo Outstanding 31-Dez-12	Jan-Mai 2013 / Jan-May 2013			Saldo Outstanding 31-Mai-13	Junho 2013 / June 2013			Saldo Outstanding 30-Jun-13
		Emissões Issues	Amort. Redempt.	Outros Others		Emissões Issues	Amort. Redempt.	Outros Others	
Dívida em EURO (excluindo ajuda externa) / EURO debt (excluding external support)	129.813	39.034	31.402	62	137.507	6.478	6.014	1	137.973
Transaccionável / Tradable	113.641	18.515	12.042	62	120.176	2.376	2.095	1	120.458
ECP	1.963	1.328	2.030	-	1.261	-	-	-	1.261
BT	17.777	11.747	9.917	-	19.607	2.376	1.992	-	19.990
OT / Fixed rate Treasury Bonds	93.626	5.440	84	62	99.043	-	102	1	98.942
Outras Obrigações / Other Bonds	51	-	-	-	51	-	-	-	51
MTN	211	-	11	-	200	-	-	-	200
Retail-Bonds	13	-	-	(0)	13	-	-	(0)	13
Não Transaccionável / Non Tradable	16.172	20.519	19.360	0	17.331	4.103	3.919	(0)	17.515
Certific. Aforro / Saving Certificates	9.669	437	385	-	9.722	94	65	-	9.750
Certific. Tesouro / Treasury Certificates	1.416	-	18	-	1.398	-	4	-	1.394
CEDIC	4.405	19.888	18.920	-	5.373	4.002	3.833	-	5.542
CEDIM	154	159	-	-	313	-	-	-	313
Outros / Others*	527	36	36	0	526	6	17	(0)	515
Dívida em Não EURO (excluindo ajuda externa) / Non EURO debt (excluding external support)	1.639	88	149	(31)	1.548	7	-	(9)	1.546
Transaccionável / Tradable	1.639	88	149	(31)	1.547	7	-	(9)	1.546
ECP	61	88	149	0	-	7	-	0	7
Outras Obrigações / Other Bonds	174	-	-	(8)	166	-	-	(1)	166
MTN	1.404	-	-	(23)	1.381	-	-	(8)	1.373
Não Transaccionável / Non Tradable	0	-	-	0	0	-	-	(0)	0
Programa de Assistência Económica e Financeira / Economic and Financial Assistance Programme	63.013	1.639	-	(234)	64.418	2.757	-	(46)	67.129
FEEF / EFSF	19.478	800	-	-	20.278	2.100	-	-	22.378
MEEF / EFSM	22.100	-	-	-	22.100	-	-	-	22.100
FMI / IMF	21.436	839	-	(234)	22.040	657	-	(46)	22.651
Dívida Total / Total Debt	194.466	40.761	31.550	(204)	203.473	9.243	6.014	(54)	206.648
p.m.: BT criados para operações de reporte de financiamento / BT issued for financing repo transactions	11	11	11	-	11	18	29	-	-
p.m.: OT criadas para operações de reporte de financiamento / OT issued for financing repo transactions	-	-	-	-	-	-	-	-	-

Os saldos em dívida encontram-se ao valor nominal (excepto os instrumentos emitidos a desconto que se encontram ao valor descontado), valorizados à taxa de câmbio do final do período, enquanto que os valores de emissões e de amortizações estão ao valor de encaixe. A coluna Outros inclui variações cambiais, mais ou menos valias nas emissões e nas amortizações e a variação do valor da renda perpétua e dos consolidados. / The outstanding amounts are in nominal value (except for the instruments issued at discount which are at discounted value), converted at the end-of-period exchange rate, while the issues and redemptions are net of premiums or discounts. The column Others includes exchange rate fluctuations, premiums or discounts and value changes of perpetual and consolidated debt.

* De acordo com a recomendação do parecer do Tribunal de Contas à Conta Geral do Estado de 2011, a dívida direta do Estado deixou de incluir as promissórias em moeda euro, de que resultou uma redução de EUR 53 milhões no stock no final de dezembro de 2012 face ao valor reportado anteriormente. / In agreement with an Audit Court recommendation, promissory notes were excluded from the stock of direct Government debt, which justifies a reduction of the stock that amounts to EUR 53 million in December 2012.

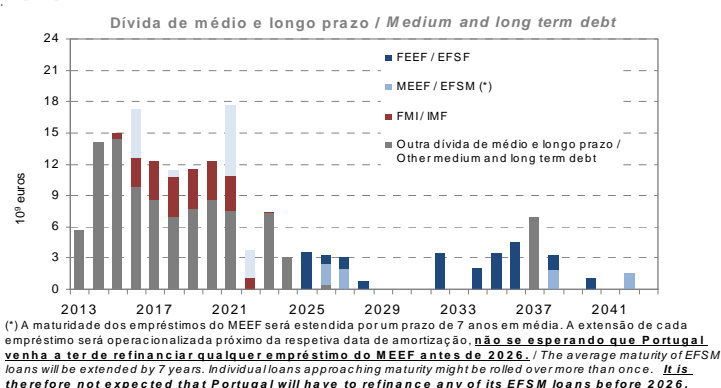
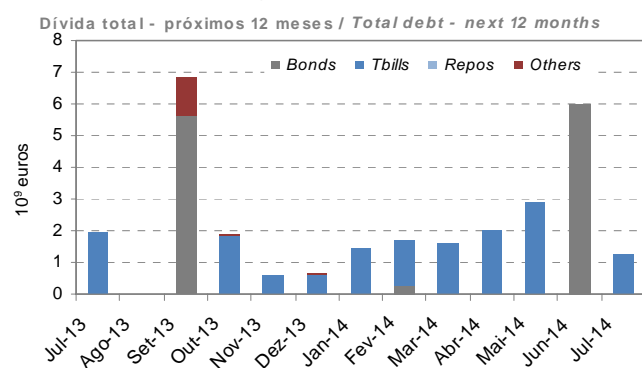
Indicadores da dívida (*)

Debt indicators

	Dívida em EURO / EURO debt			Dívida total / Total debt		
	Abr-13	Mai-13	Jun-13	Abr-13	Mai-13	Jun-13
Em percentagem da dívida total / As percentage of total debt	95,3	95,4	95,5	100,0	100,0	100,0
Percentagem de taxa fixa / Percentage of fixed rate	83,1	83,8	83,0	78,2	80,0	79,2
Prazo médio residual (anos) / Average residual term (years)	6,6	6,5	7,5	6,5	6,5	7,4
Duração modificada / Modified duration	4,5	4,5	4,7	4,4	4,4	4,6

(*) Dívida nominal, após swaps, excluindo títulos emitido a favor do FRDP. Nos empréstimos em SDR considera-se dívida em EURO a proporção equivalente ao peso da moeda EUR no cabaz SDR. / Nominal debt after swaps, excluding securities issued in favour of FRDP. In SDR denominated loans, the proportion of EUR in the basket is considered as EURO debt.

Calendário de Amortizações (excl. CA, CT, CEDIC e CEDIM) / Repayments Schedule (excl. CA, CT, CEDIC and CEDIM)



Títulos de Dívida Pública

Public Debt Securities

BT/OT

Tbills / TBonds

Título/Security	Data de Cupão Coupon Dates		Estatuto em MEDIP (* Category in MEDIP (*))	Saldo Vivo (**) Outstanding (**) (10 ⁶ euros) 30-06-2013	Observações Remarks
	Dia Day	Mês Month			
BT 19JUL2013			B	2.018	(*) B = Benchmarks; L = Outros títulos líquidos / Liquid securities; R = Regulares / Regular securities (**) Valor nominal. / Nominal value. a) Não inclui títulos emitidos a favor do FRDP no valor de EUR 506 milhões. / Does not include securities issued to FRDP amounting to EUR 506 million. b) Não inclui títulos emitidos a favor do FRDP no valor de EUR 502 milhões. / Does not include securities issued to FRDP amounting to EUR 502 million. c) Não inclui títulos emitidos a favor do FRDP no valor de EUR 503 milhões. / Does not include securities issued to FRDP amounting to EUR 503 million.
BT 18OUT2013			B	1.962	
BT 22NOV2013			B	614	
BT 20DEZ2013			B	612	
BT 17JAN2014			B	1.448	
BT 21FEV2014			B	1.508	
BT 21MAR2014			B	1.666	
BT 18ABR2014			B	2.013	
BT 23MAI2014			B	2.997	
BT 18JUL2014			B	1.307	
BT 19SET2014			B	1.533	
BT 19DEZ2014			B	1.298	
OT 5.45% Set 98/2013	23	9	B	5.645	
OT 4.375% Jun 2003/2014	16	6	B	6.000	
OT 3.60% Out 2009/2014	15	10	B	7.810	
OT 3.35% Out 2005/2015	15	10	B	13.406	
OT 6.4% Fev 2011/2016	15	2	B	3.500	
OT 4.2% Out 2006/2016	15	10	B	6.185	
OT 4.35% Out 2007/2017	16	10	B	8.583	
OT 4.45% Jun 2008/2018	15	6	B	6.887	
OT 4.75% Jun 2009/2019	14	6	B	7.665	
OT 4.8% Jun 2010/2020	15	6	B	8.551	
OT 3.85% Abr 2005/2021	15	4	B	7.510	
OT 4.95% Out 2008/2023	25	10	B	7.228	
OT 5.65% Fev 2013/2024	15	2	B	3.000	

Empréstimos UE/FMI

EU/IMF Loans

Empréstimos recebidos até jun-2013 / Loans received until Jun-2013

	Valor nominal (EUR milhões) Nominal value (EUR millions)	Valor desembolsado (EUR milhões) Net disbursement amount (EUR millions) ¹	All in cost ²	Maturidade média (anos) Average maturity (years)	Maturidade média final (anos) Final average maturity (years) ³
MEEF / EFSM	22.100	21.959	3,0%	12,4	19,5
FEFF / EFSF ⁴	22.378	21.088	2,4%	20,9	20,9
FM / IMF ⁵	22.820	22.705	3,7%	7,3	7,3
Total	67.298	65.752	3,1%	13,3	15,8

Observações / Remarks:

- Valor de emissão subtraído de todas as comissões e outros custos pagos na data de emissão. / Issuance amount deducted from all fees and other costs paid at the issuance date.
- Estimativa de TIR incluindo todos os custos associados (juros e comissões). / IRR estimate, including all costs (interest and fees).
- Maturidade média anual final, tendo em consideração o refinanciamento dos empréstimos do MEEF, a serem operacionalizados próximo da data de amortização original. / Final average maturity, taking into account refinancing of EFSM loans, which will only be rolled over when approaching the original maturity.
- A taxa de juro dos empréstimos do FEFF realizados desde maio de 2012 é variável e indexada ao custo da pool de financiamento do FEFF. A estimativa da TIR para estes empréstimos tem em consideração o programa de financiamento previsto pelo FEFF e a evolução implícita nas forwards de taxa de juro. / The interest rate of EFSF loans obtained since May 2012 is variable and indexed to the EFSF funding pool. The IRR estimate takes into account the provisional EFSF funding program and interest rate forwards.
- A taxa de juro base dos empréstimos do FMI (em SDR) é refixada semanalmente (tem por base cabaz constituído por Eurepo 3m, US Tbills 3m, UK Tbills 3m e JP Tbills 3m) e pode ser consultada aqui: http://www.imf.org/external/np/fin/data/sdr_ir.aspx. A esta taxa acresce um spread que varia ao longo do tempo entre 100 e 400 pontos base, consoante o total de financiamento disponibilizado pelo FMI e o prazo que decorreu desde o início do Programa. A TIR para o total do período do empréstimo foi estimada com base nas forwards de taxa de juro e cambiais e com base no calendário provisional dos desembolsos futuros. / The base interest rate of IMF loans (in SDR) is refixed on a weekly basis (based on the basket: Eurepo 3m, US Tbills 3m, UK Tbills 3m and JP Tbills 3m) and is available in: http://www.imf.org/external/np/fin/data/sdr_ir.aspx. The cost of funding includes a spread between 100 and 400 basis points that depends on the amount of funding provided and the time elapsed since the initial disbursement. The IRR for the entire period of the loan was estimated based on interest rate and exchange rate forwards, and on the tentative calendar of future disbursements.

	Data de liquidação / Settlement date	Data de maturidade / Maturity date	Maturidade média (anos) / Average maturity (years)	Valor nominal (moeda do empréstimo) / Nominal value (loan currency)	Valor nominal em EURO / EURO nominal value	Taxa de cupão / Coupon rate
7ª tranche / 7th disbursement						
FM / IMF	18-Jan-13	18-Jan-23	7,25	724	835	Variável / Floating
FEFF / EFSF	07-Fev-13	07-Fev-26	13	800	800	Variável / Floating
8ª tranche / 8th disbursement						
FM / IMF	14-Jun-13	14-Jun-23	7,25	574	658	Variável / Floating
FEFF / EFSF	27-Jun-13	27-Jun-34	21	2.100	2.100	Variável / Floating

Observações / Remarks: Para uma informação mais detalhada de outras tranches consultar edições anteriores do Boletim Mensal. / For a more detail information on other disbursements see previous editions of the monthly bulletin.

Notícias

News

8ª tranche do PAEF e extensão de maturidades dos empréstimos do MEEF e FEEF

No dia 27 de junho, a República Portuguesa recebeu o segundo desembolso da 8ª tranche do PAEF, uma emissão de EUR 2.100 milhões a 21 anos por parte da Facilidade Europeia de Estabilização Financeira (FEEF), com uma taxa variável.

No passado mês de junho, as instituições europeias aprovaram formalmente a extensão dos prazos dos empréstimos do MEEF e da FEEF, aumentando a maturidade média ponderada destes empréstimos em 7 anos.

1. No caso do MEEF, a extensão de cada empréstimo será operacionalizada apenas próximo da respetiva data de amortização, não se esperando que Portugal venha a ter de refinar qualquer empréstimo do MEEF antes de 2026.

2. No caso do FEEF, o Conselho de Administração já aprovou as novas datas de amortização de cada empréstimo individual, de acordo com o seguinte quadro:

Data de liquidação / Settlement date	Valor nominal em EURO / EURO nominal value	Data de maturidade original / Initial maturity date	Maturidade média original (anos) / Initial average maturity (years)	Data de maturidade final estendida / Final maturity date	Maturidade média estendida (anos) / Final average maturity (years)
22-Jun-11	4.602	05-Jul-21	10	01-Jul-36	25
29-Jun-11	2.525	05-Dez-16	5,4	03-Dez-25	14,4
20-Dez-11	1.000	23-Ago-25	13,7	23-Ago-25	13,7
12-Jan-12	1.730	04-Fev-15	3	30-Jan-35	23
19-Jan-12	1.020	19-Jul-26	14,5	18-Jul-27	15,5
30-Mai-12	3.500	30-Mai-32	20	30-Mai-32	20
30-Mai-12	1.700	30-Mai-32	20	30-Mai-35	23
17-Jul-12	1.500	17-Jul-38	26	17-Jul-38	26
17-Jul-12	1.100	17-Jul-38	26	17-Jul-40	28
03-Dez-12	800	03-Dez-28	16	09-Dez-28	16
07-Fev-13	800	07-Fev-22	9	07-Fev-26	13

8th disbursement and maturity extension of EFSM and EFSF loans

On June 27th, the Republic of Portugal received the second loan of the 8th disbursement of the EFAP, issuance of EUR 2,100 millions (21 years) by the European Financial Stability Facility (EFSF), with floating rate.

In June, the European institutions have formally decided to extend the maturities of EFSM and EFSF loans by increasing the weighted average maturity limit in 7 years.

1. In the case of EFSM, the individual loans will only be rolled over when approaching the original maturity and it is not expected that Portugal will have to refinance any of its EFSM loans before 2026.

2. In the case of the EFSF, the Board of Directors has already approved the new final maturities of each individual loan, according to the following table:

Operadores Especializados em Valores do Tesouro (OEV) - OT
Primary Dealers

Banco Espírito Santo, SA
 Banco BPI, SA
 Banco Santander
 Barclays Bank, plc
 BNP Paribas
 Caixa Banco de Investimento, SA
 Citigroup Global Markets Limited
 Crédit Agricole CIB
 Credit Suisse
 Deutsche Bank, AG
 Goldman Sachs International Bank
 HSBC France
 ING Bank, NV
 Jefferies International Limited
 Morgan Stanley & Co International
 Nomura International
 Société Générale
 The Royal Bank of Scotland, plc
 Unicredit S.p.A.

Operadores de Mercado Primário (OMP) - OT
Other Auction Participants

Caixa Central de Crédito Agrícola Mútuo
 Commerzbank
 Millenniumbcp

Especialistas em Bilhetes do Tesouro (EBT)
Treasury Bill Specialists

Banco BBVA
 Banco Espírito Santo, SA
 Banco Santander
 Barclays Bank, plc
 BNP Paribas
 Banco BPI, SA
 Caixa Geral de Depósitos, SA
 Citigroup Global Markets Limited
 Crédit Agricole CIB
 Credit Suisse International
 Deutsche Bank, AG
 Goldman Sachs International Bank
 HSBC France
 Jefferies International Limited
 Millenniumbcp
 Morgan Stanley & Co International
 Société Générale
 The Royal Bank of Scotland, plc

A informação contida neste boletim corresponde ao melhor valor apurado para cada período na data de publicação, tendo sido cuidadosamente compilada e verificada. Não obstante, não pode excluir-se a possibilidade de existência de algum erro. / The information included in this bulletin corresponds to the best value obtained for each period at the date of publication, and has been carefully compiled and verified. The possibility of any mistake can not, however, be excluded.

Páginas INTERNET com informação económica sobre Portugal
 Portuguese Economy Web Sites

DGO - Direcção Geral do Orçamento
 Budget General Directorate

www.dgo.pt

INE- Instituto Nacional de Estatística
 Statistics Portugal

www.ine.pt

BP - Banco de Portugal
 Bank of Portugal

www.bportugal.pt



Agência de Gestão da Tesouraria
 e da Dívida Pública

Portuguese Treasury and Debt Management Agency

Av. da República, 57 - 6º

1050 - 189 Lisboa Codex PORTUGAL

Tel: +351-21-792 33 00 Fax: +351-21-799 37 95

E-mail: info@igcp.pt Web: <http://www.igcp.pt>

REUTERS pages: IGCP01

BLOOMBERG pages: IGCP